

Országos	nyelv	mérés	read. + list.		
			átlag	szórás	megf.
6. évfolyam	angol	2018	19.9	6.5	65%
8. évfolyam	angol	2018	26.5	11.0	61%

Grosics	nyelv	mérés	read. + list.		
			átlag	szórás	megf.
6. évfolyam	angol	2018	23.0	4.5	89%
8. évfolyam	angol	2018	32.7	6.7	87%

28. táblázat (összehasonlítása*): A tanulók által elért pontszámok átlaga és szórása, valamint a megfelelt minősítést szerző tanulók százalékos aránya angol nyelvből évfolyamonként 2018-ban

Országos	nyelv	mérés	olvasott		hallott	
			átlag	szórás	átlag	szórás
6. évfolyam	angol	2017	9.2	3.0	10.7	3.5
8. évfolyam	angol	2017	12.7	5.3	13.8	5.7

Grosics	nyelv	mérés	olvasott		hallott	
			átlag	szórás	átlag	szórás
6. évfolyam	angol	2017	10.9	2.8	12.1	2.2
8. évfolyam	angol	2017	16.8	3.6	16.0	3.8

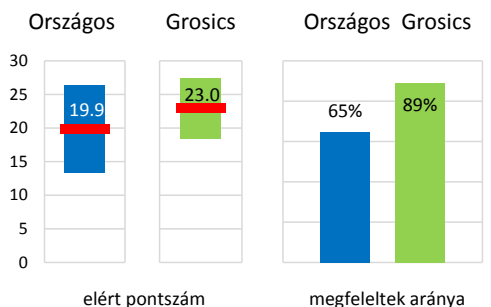
29. táblázat (összehasonlítása*): A feladatlap két részén elért pontszámok átlaga és szórása angol nyelvből évfolyamonként 2018-ban

tankerület	pontszámok átlaga		megfelelt aránya %	
	6. évf. angol	8. évf. angol	6. évf. angol	8. évf. angol
Országos	19.9	26.5	65%	61%
Budapest	22.0	30.3	78%	76%
Grosics	23.0	32.7	89%	87%

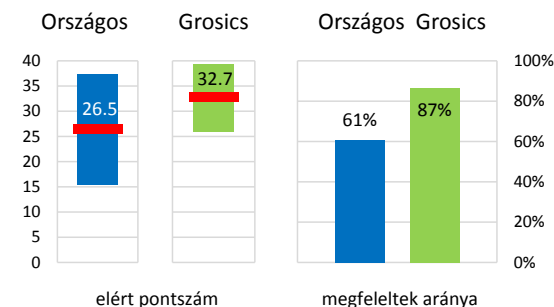
30. táblázat (összehasonlítása*): A tanulók által elért pontszámok átlaga és a megfelelt minősítést szerző tanulók százalékos aránya tankerületek szerint angol nyelvből évfolyamonként 2018-ban

* EREDMÉNYEK ÖSSZESÍTÉSE Idegen nyelvi mérés, 2018 - Oktatási Hivatal

6. évfolyam, angol nyelvi mérés 2018. május

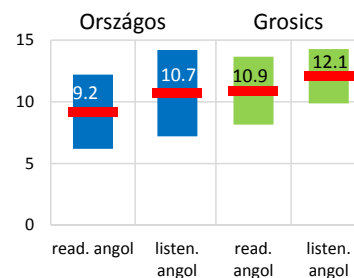


8. évfolyam, angol nyelvi mérés 2018. május

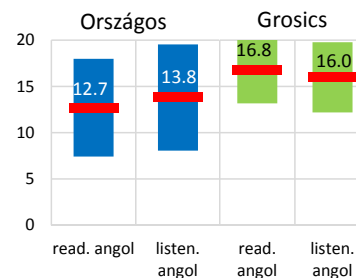


32-35. ábra (összehasonlítása*): A tanulók által elért pontszámok átlaga (szórással), valamint a megfelelő minősítést szerzők százalékos aránya angol nyelvből évfolyamonként 2018-ban

6. évfolyam

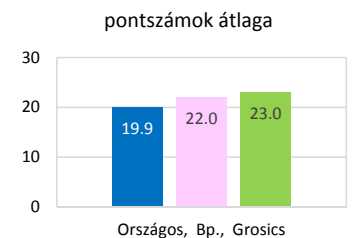


8. évfolyam

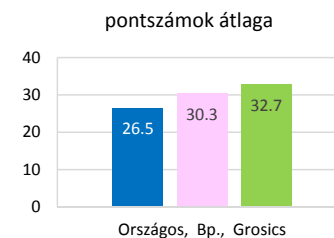


36. ábra (összehasonlítása*): A mérés két részén elért pontszámok átlaga (szórással) évfolyamonként angol nyelvből

6. évfolyam



8. évfolyam



37. ábra (összehasonlítása*): A tanulók által elért pontszámok átlaga településtípusonként

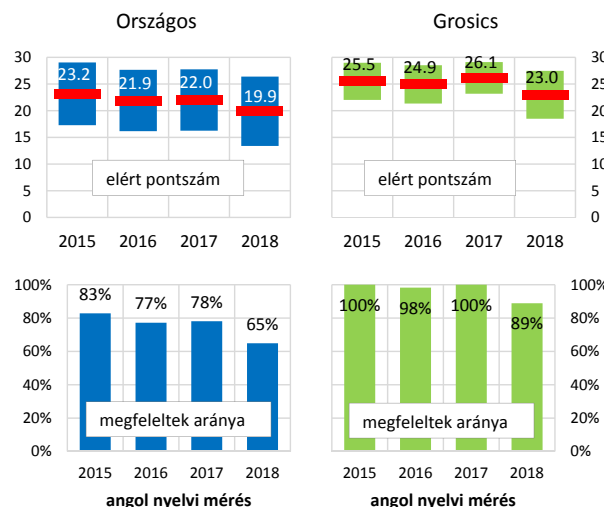
Országos	nyelv	mérés	read. + list.		
			átlag	szórás	megf.
6. évfolyam	angol	2015	23.2	5.9	83%
		2016	21.9	5.8	77%
		2017	22.0	5.8	78%
		2018	19.9	6.5	65%
8. évfolyam	angol	2015	28.3	9.4	70%
		2016	24.3	10.1	54%
		2017	28.1	9.2	68%
		2018	26.5	11.0	61%
Grosics	nyelv	mérés	read. + list.		
6. évfolyam	angol	2015	25.5	3.5	100%
		2016	24.9	3.6	98%
		2017	26.1	3.0	100%
		2018	23.0	4.5	89%
8. évfolyam	angol	2015	35.6	3.7	100%
		2016	26.9	6.9	63%
		2017	32.4	6.5	89%
		2018	32.7	6.7	87%

28. táblázat (összehasonlítása*): A tanulók által elért pontszámok átlaga és szórása, valamint a megfelelt minősítést szerző tanulók százalékos aránya angol nyelvből évfolyamonként 2015-től 2018-ig
* EREDMÉNYEK ÖSSZESÍTÉSE Idegen nyelvi mérés, 2018 - Oktatási Hivatal

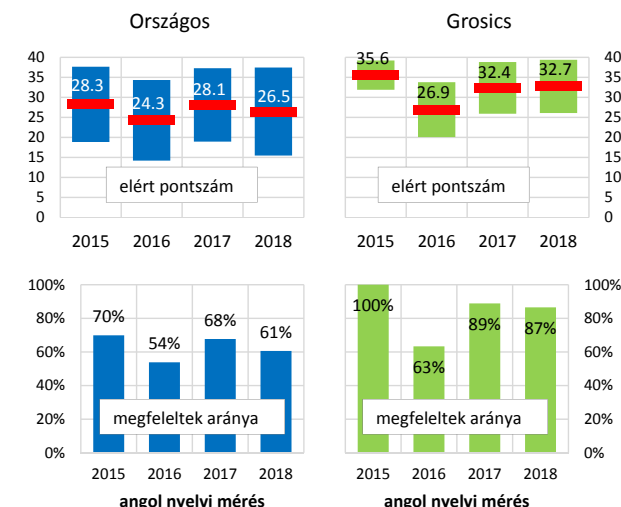
tankerület	év	pontszámok átlaga		megfelelt aránya %	
		6. évf. angol	8. évf. angol	6. évf. angol	8. évf. angol
Országos	2015	23.2	28.3	83%	70%
Budapest		25.0	31.4	91%	82%
Grosics		25.5	35.6	100%	100%
Országos	2016	21.9	24.3	77%	54%
Budapest		24.0	28.2	N.A.	N.A.
Grosics		24.9	26.9	98%	63%
Országos	2017	22.0	28.1	78%	68%
Budapest		24.0	31.4	89%	80%
Grosics		26.1	32.4	100%	89%
Országos	2018	19.9	26.5	65%	61%
Budapest		22.0	30.3	78%	76%
Grosics		23.0	32.7	89%	87%

30. táblázat (összehasonlítása*): A tanulók által elért pontszámok átlaga és a megfelelt minősítést szerző tanulók százalékos aránya tankerületek szerint angol nyelvből évfolyamonként 2015-től 2018-ig

6. évfolyam



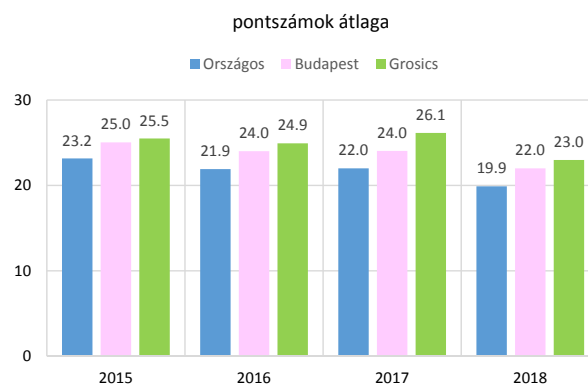
8. évfolyam



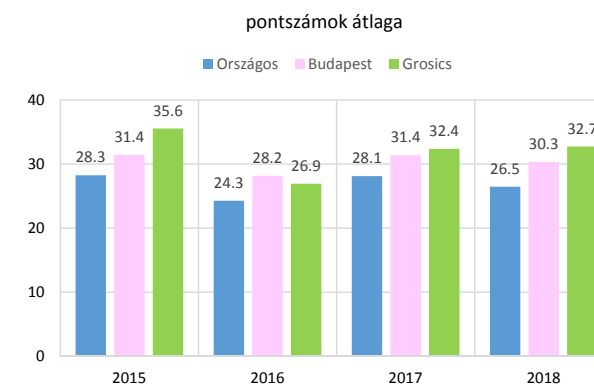
32-33. ábra (összehasonlítása*): A 6. évfolyamos tanulók által elért pontszámok átlaga (szórással), valamint a megfelelő minősítést szerzők aránya angol nyelvből évfolyamonként 2015-től 2018-ig

34-35. ábra (összehasonlítása*): A 8. évfolyamos tanulók által elért pontszámok átlaga (szórással), valamint a megfelelő minősítést szerzők aránya angol nyelvből évfolyamonként 2015-től 2018-ig

6. évfolyam



8. évfolyam



37. ábra (összehasonlítása*): A 6. évfolyamos tanulók által elért pontszámok átlaga településtípusonként angol nyelvből évfolyamonként 2015-től 2018-ig

37. ábra (összehasonlítása*): A 8. évfolyamos tanulók által elért pontszámok átlaga településtípusonként angol nyelvből évfolyamonként 2015-től 2018-ig